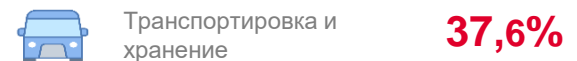
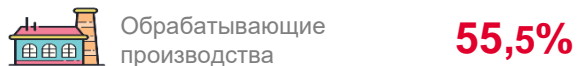
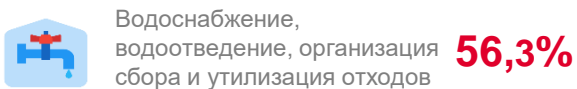
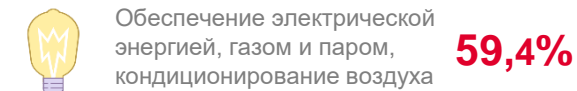
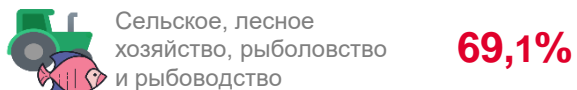


УСЛОВИЯ ТРУДА В КАМЧАТСКОМ КРАЕ

Численность работников организаций Камчатского края, занятых на работах с вредными и (или) опасными условиями труда

в % к общей численности работников данного вида деятельности



на конец 2022 года



Под воздействием факторов производственной среды на работников в % к общей численности занятых на работах с вредными и (или) опасными условиями труда



Распределение численности работников, имеющих право на льготы, по видам гарантий и компенсаций

в % к численности работников, которым установлен хотя бы один вид гарантий и компенсаций

